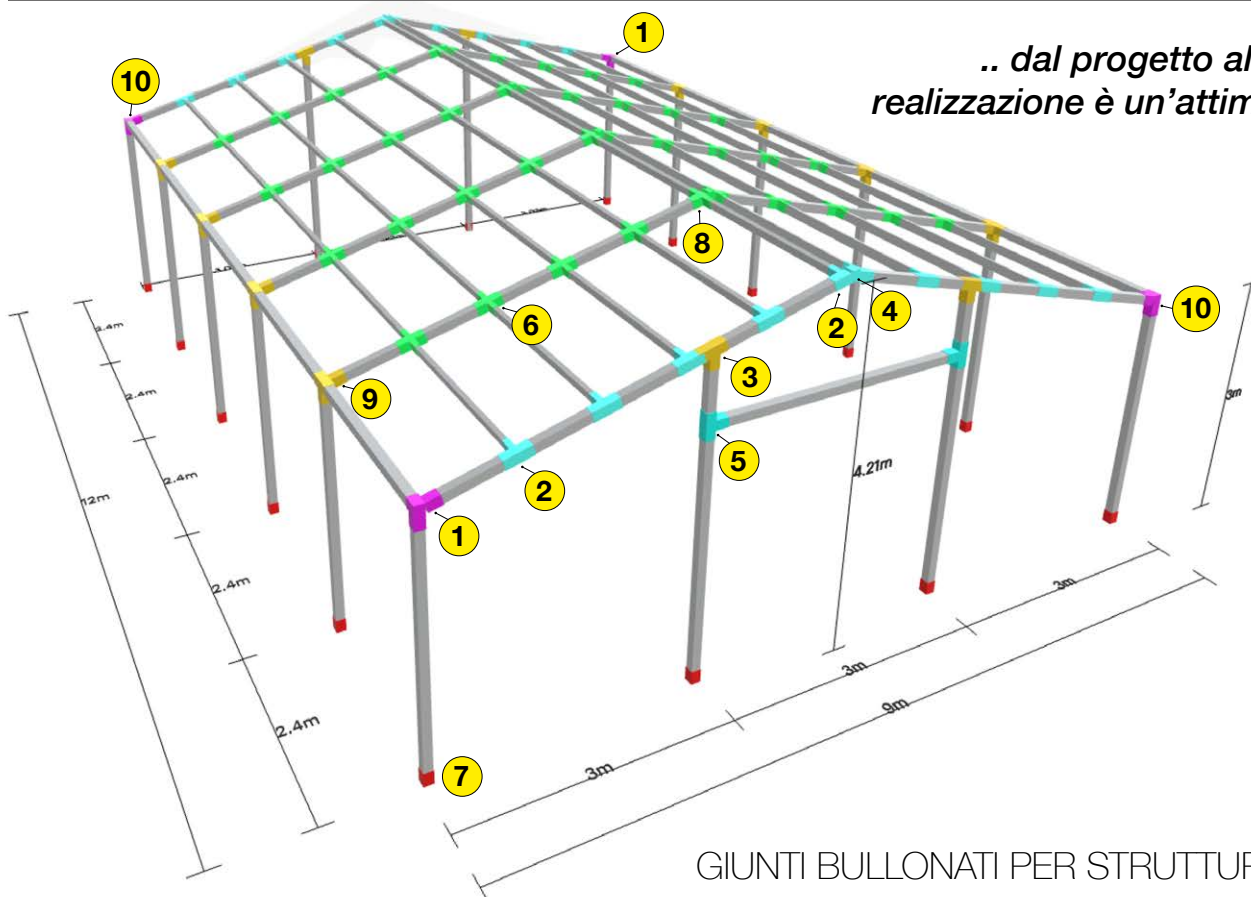














INNOVATIVO SISTEMA COSTRUTTIVO BREVETTATO

.. dal progetto alla
realizzazione è un attimo



GIUNTI BULLONATI PER STRUTTURE METALLICHE

<p>1 607 SMMM-03D Supporto piatto + oscillante destro laterale 100x100</p>	<p>2 607 SM0EM-05 Supporto a T 100x100 / 100x50</p>	<p>3 607 SMMM-17 Supporto 100x100 doppia U in linea</p>	<p>4 607 SMMM-19 Morsetto 100x100 colmo centrale</p>
			
<p>5 607 SMMM-05 Supporto a T 100x100</p>	<p>6 607 SMOME-11 Supporto a 4 vie piatto 100x50</p>	<p>7 607 SMMM-13 Supporto base 100x100 con fissaggi laterali</p>	<p>7 607 SMMM-22 Piedist. a bicchiere 100x100</p>
			
<p>8 607 SMMM-19 Morsetto 100x100 colmo centrale</p>	<p>9 607 SMMM-07 Supporto 100x100 a 3 vie T ang.+1 oscillante laterale</p>	<p>10 607 SMMM-03S Supporto 100x100 piatto + oscillante sinistro laterale</p>	<p>11</p>
			



PRIMA



DOPO



PRIMA



DOPO





Più di 100 modelli di giunzioni molto semplici e intuitive per tubi quadrati e rettangolari per costruire - senza saldature - strutture di piccole stalle, vitellaie, scuderie, rimesse, pergole, bungalow, ecc., di infinite forme e dimensioni, con finiture di pregio e un assemblaggio economico, sicuro, pulito, ma soprattutto veloce e senza bisogno di manodopera specializzata.

Possibilità di personalizzazione e adattabilità delle strutture alle specifiche esigenze individuali, consentendo di poter dare vita ai sogni architettonici dei clienti, con precisione ed efficienza.

Le giunzioni zincate elettroliticamente, sono compatibili con i profili standard sul mercato che corrispondono alle dimensioni di riferimento di tubi metallici, in alluminio, inox, legno, pvc, ecc.

Le nostre giunzioni sono compatibili con i profili standard sul mercato

SUPPORTI 100 X 100

607 SMMM-01 Supporto angolare verticale 100x100	607 SMMM-02 Supporto angolare piatto 100x100	607 SMMM-03D Supporto piatto + oscillante destro laterale 100x100	607 SMMM-03S Supporto 100x100 piatto + oscillante sinistro laterale
607 SMMM-04 Supporto 100x100 angolare piatto+ oscillante bilaterale	607 SMMM-05 Supporto a T 100x100	607 SMMM-06 Supporto ang.cent. 4 vie 100x100	607 SMMM-07 Supporto 100x100 a 3 vie T ang.+1 oscillante laterale
607 SMMM-08 Supporto 100x100 a 5 vie	607 SMMM-09 Supporto a T centrale 100x100 + 2oscillanti laterali	607 SMMM-10 Supporto a 4 vie 100x100 + 1 oscillante laterale	607 SMMM-11 Supporto a 4 vie piatto 100x100
607 SMMM-12 Supporto a T terminale 100x100 con fissaggio interno	607 SMMM-13 Supporto base 100x100 con fissaggi laterali	607 SMMM-14 Supporto a muro 100x100 per tubo-oscillante	607 SMMM-15 Supporto muro fisso 100x100



Sistema brevettato

Il nostro sistema è brevettato e studiato, basato su una serie di giunti imbullonati che permette a privati e professionisti di costruire strutture metalliche in modo semplice.

Infinite combinazioni

Realizziamo qualsiasi tipo di progetto senza alcuna limitazione di design, dimensioni e distribuzione, poiché disponiamo di oltre 100 giunti metallici imbullonati per profili di diverse dimensioni.

Riduzione dei costi

Rinunciando alla saldatura e avvitando soltanto, riduciamo il costo dell'intero progetto. Riducendo i costi di manodopera, otteniamo un prezzo al m2 molto competitivo per tutti i tipi di strutture metalliche.

Tempo di montaggio

Le giunzioni bullonate non necessitano di saldatura. Riduciamo i tempi di assemblaggio di qualsiasi struttura metallica fino al 60% rispetto alle strutture in acciaio o alle strutture tradizionali.



PRIMA



















DOPO

SUPPORTI 100 X 100

607 SMMM-16 Supporto doppia U a croce 100x100	607 SMMM-17 Supporto 100x100 doppia U in linea	607 SMMM-18 Morsetto 100x100 colmo terminale	607 SMMM-19 Morsetto 100x100 colmo centrale
607 SMMM-20 Morsetto base 100x100 - 1 fissaggio	607 SMMM-21 Morsetto giunzione 100x100	607 SMMM-22 Piedist. a bicchiere 100x100	607 SMMM-23 Morsetto 100x100 angolare terminale piatto x tubo superiore
607 SMMM-24 Morsetto a T 100x100 centrale x tubo superiore	607 SMMM-25 Morsetto a T 100x100 centrale stretto x tubo superiore	607 SMMM-26 Morsetto singolo 100x100 con 1 oscill. later.	607 SMMM-27 Morsetto 100x100 singolo con 2 oscill. later.
607 SMMM-28 Morsetto intermedio 100x100 con 1 oscillante	607 SMMM-29 Morsetto intermedio 100x100 doppio oscillante	607 SMMA-CUM Piastra rinforzo colmo	607 SMMA-LAT Piastra rinforzo laterale



SUPPORTI 100 X 100 - 100 X 50 100 X 50

			
607 SM0EM-03D Supporto 100x100/100x50 piatto +oscillante destro laterale	607 SM0EM-03S Supporto 100x100/100x50 piatto +oscillante sinistro laterale	607 SM0EM-04 Supporto 100x100/100x50 angolare- piatto + oscillante bilaterale	607 SM0EM-05 Supporto a T 100x100 / 100x50
			
607 SM0EM-06 Supporto ang. centr. 1 via 100x100 / 2 vie 100x50	607 SM0EM-07 Supporto a T ang. 2 vie100x100/ 1via 100x50 + 1 oscillant. lat.100X50	607 SM0EM-08 Supporto a 5 vie 100x100/100x50+100x50/100x50	607 SM0EM-09 Supporto a T centrale: 2 vie100x100 / 1 via 100x50 + 2oscill. later.100x50
			
607 SM0EM-10 Supporto 2 vie 100x100 / 2 vie 100x50 + 1 oscill. later. 100x50	607 SM0EM-11 Supporto a 4 vie piatto 100x100/100x50	607 SM0EM-16 Supporto 100x100/100x50 doppia Ua croce	607 SM0EM-17 Supporto 100x100/100x50 doppia Uin linea
			
607 SM0EM-18 Supporto a U 100 c/2 laterali 50x colmi/spicchi	607 SM0EM-19 Supporto a U a croce 100/2x50 inlinea	607 SMSCA01 Set scalino dx + sx	



SUPPORTI 100 X 100 - 100 X 50 - 100 X 100



607 SM0EM-56
Supporto ang.centr. 3 vie 100x100/ 1 via 100x50



607 SM0EM-57
Supporto a T ang.100x100/100x100 + 1 oscillante laterale 100X50




607 SM0EM-58
Supporto 5 vie: 3-100x100 /2-100x50



607 SM0EM-59
Supporto centr.: 3 vie 100x100 +2 oscillanti laterali 100x50



607 SM0EM-60
Supporto centr.: 3 vie 100x100 +1 100x50 + 1 oscill. lat.100x50



SUPPORTI 100 X 50



607 SM0ME-05
Supporto a T 100x50



607 SM0ME-06
Supporto ang. centr. 4 vie 100x50



607 SM0ME-07
Supporto a 3 vie T ang.100x50+ 1oscillante laterale




607 SM0ME-08
Supporto 100x50 a 5 vie



607 SM0ME-09
Supporto a T centrale 100x50 + 2oscillanti laterali



607 SM0ME-10
Supporto a 4 vie 100x50 + 1 oscillante laterale



607 SM0ME-11
Supporto a 4 vie piatto 100x50



607 SM0ME-12
Supporto 100x50 a T con fissaggio-interno

SUPPORTI 100 X 50

607 SM0ME-13 Supporto 100x50 base con fissaggi- lateralì	607 SM0ME-15 Supporto 100x50 a muro fisso	607 SM0ME-18 Morsetto 100x50 colmo terminale	607 SM0ME-19 Morsetto 100x50 colmo centrale
607 SM0ME-20 Morsetto base 100x50 - 1 fissaggio	607 SM0ME-21 Morsetto giunzione 100x50	607 SM0ME-22 Supporto a T 100x50	607 SM0ME-23 Morsetto 100x50 angolare terminale piatto x tubo superiore

SUPPORTI 50 X 50 CON ALETTE



607 SM00EE-01 Supporto angolare verticale 50x50	607 SM00EE-02 Supporto angolare piatto 50x50	607 SM00EE-03D Supporto piatto + oscillante destro laterale 50x50	607 SM00EE-03S Supporto 50x50 piatto + oscillante sinistro laterale
607 SM00EE-04 Supporto 50x50 angolare piatto +oscillante bilaterale	607 SM00EE-05 Supporto a T 50x50	607 SM00EE-06 Supporto ang.cent. 4 vie 50x50	607 SM00EE-07 Supporto 50x50 a 3 vie T ang.+ 1oscillante laterale

SUPPORTI 50 X 50 CON ALETTE

			
607 SM00EE-08 Supporto 50x50 a 5 vie	607 SM00EE-09 Supporto a T centrale 50x50 + 2 oscillanti laterali	607 SM00EE-10 Supporto a 4 vie 50x50 + 1 oscillante laterale	607 SM00EE-11 Supporto a 4 vie piatto 50x50
			
607 SM00EE-12 Supporto a T terminale 50x50 con fissaggio interno	607 SM00EE-13 Supporto base 50x50 con fissaggi laterali	607 SM00EE-14 Supporto a muro 50x50 e 50x100 x tubo oscillante	607 SM00EE-15 Supporto muro fisso 50x50= 607 SMSLEE-15
			
607 SM00EE-16 Supporto doppia U a croce 50x50 e 50x100	607 SM00EE-17 Supporto 50x50 e 50x100 doppia U in linea	607 SM00EE-18 Morsetto 50x50 colmo terminale	607 SM00EE-19 Morsetto 50x50 colmo centrale
			
607 SM00EE-20 Morsetto base 50x50 - 1 fissaggio	607 SM00EE-21 Morsetto giunzione 50x50	607 SM00EE-22 Piedist. a bicchiere 50x50	607 SM00EE-23 Morsetto 50x50 angolare terminale-piatto x tubo superiore



SUPPORTI 50 X 50 CON ALETTE



607 SM00EE-24
Morsetto a T 50x50 centrale x tubo superiore

607 SM00EE-25
Morsetto 50x50 centrale singolo +tubo superiore

SUPPORTI 50 X 50 SENZA ALETTE




607 SMSLEE-01
Supporto angolare verticale 50x50 senza alette

607 SMSLEE-02
Supporto angolare piatto 50x50 senza alette

607 SMSLEE-03D
Supporto piatto + oscillante destro laterale 50x50 senza alette

607 SMSLEE-03S
Supporto 50x50 piatto + oscillante sinistro laterale senza alette





607 SMSLEE-04
Supporto 50x50 angolare piatto +oscillante bilaterale senza alette

607 SMSLEE-05
Supporto 50x50 a T senza alette

607 SMSLEE-06
Supporto ang.cent. 4 vie 50x50 senza alette

607 SMSLEE-07
Supporto 50x50 a T ang.+ 1 oscillante laterale senza alette



607 SMSLEE-08
Supporto 50x50 a 5 vie senza alette

607 SMSLEE-09
Supporto 50x50 a 3 vie T centrale+ 2 oscillanti laterali senza alette

607 SMSLEE-10
Supporto 50x50 a 4 vie + 1 oscillante laterale senza alette













607 SMSLEE-11
Supporto 50x50 a 4 vie piatto senza alette









SUPPORTI 50 X 50 SENZA ALETTE

			
607 SMSLEE-13 Supporto 50x50 base senza alette	607 SM00EE-14 Supporto 50x50 a muro per tubo oscillante	607 SM00EE-16 Supporto 50x50 doppia U a croce	607 SM00EE-17 Supporto 50x50 doppia U in linea
			
607 SMSLEE-18 Morsetto 50x50 colmo terminale			

SUPPORTI 25 X 25 SENZA ALETTE

			
607 SMSLBE-01 Supporto angolare 25x25 3 vie senza alette	607 SMSLBE-02 Supporto angolare piatto 25x25 senza alette	607 SMSLBE-03D Supporto piatto + oscillante destro 25x25 senza alette	607 SMSLBE-03S Supporto piatto + oscillante sinistro 25x25 senza alette
			
607 SMSLBE-04 Supporto angolare piatto + oscillante bilaterale 25x25 senza alette	607 SMSLBE-05 Supporto a T 25x25 senza alette	607 SMSLBE-06 Supporto ang. centr. 4 vie 25x25 senza alette	607 SMSLBE-07 Supporto 25x25 a T angolare+ 1 oscillante laterale senza alette
			
607 SMSLBE-08 Supporto 5 vie 25x25 senza alette	607 SMSLBE-09 Supporto 25x25 a 3 vie T centrale+ 2 oscillanti laterali senza alette	607 SMSLBE-10 Supporto a 4 vie 25x25 + 1 oscillante laterale	607 SMSLBE-11 Supporto a 4 vie piatto 25x25 senza alette

SUPPORTI 25 X 25 SENZA ALETTE

			
607 SMSLBE-13 Supporto 25x25 base senza alette	607 SMSLBE-14 Supporto 25x25 a muro per tubo oscillante	607 SMSLBE-16 Supporto 25x25 doppia U a croce	607 SMSLBE-17 Supporto 25x25 doppia U in linea
			
607 SMSLBE-18 Morsetto 25x25 colmo terminale senza elette	607 SMSLBE-21 Morsetto giunzione 25x25		



Scarica i nostri cataloghi!

Scansionando il qr-code oppure accedendo alla sezione cataloghi nel nostro sito web, puoi scaricare comodamente i nostri cataloghi e consultarli direttamente dal tuo computer o smartphone. Inoltre per diversi prodotti sono disponibili schede tecniche e video molto utili e interessanti.



Ditta Alberti di Alberti Renzo & C. s.n.c.

Strada Segrada, 1 46044 Goito (Mantova) Italia

Tel. +39.0376 604888 Fax 0376 604889

alberti@alberti-import-export.com

www.albertiagri.it

RIMANI SEMPRE INFORMATO

